

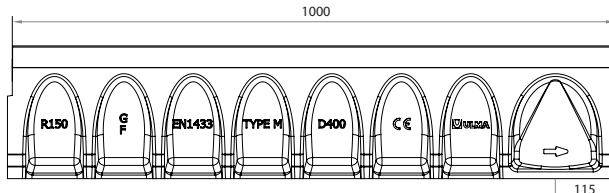
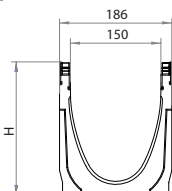
MULTIV+150

PARA CLASE DE CARGA
HASTA D400
Según NORMA EN-1433

Canal de Hormigón Polímero tipo ULMA, modelo **MULTIV+®** R150G, ancho exterior 186mm, ancho interior 150mm y con alturas exteriores entre 80mm y 320mm, con posibilidad de instalación en pendiente tipo cascada, para recogida de aguas pluviales, en módulos de longitud, sección en V optimizada con efecto autolimpiante especialmente diseñada para tramos de canal sin pendiente longitudinal, perfiles de acero galvanizado para protección lateral, sistema de fijación sin tornillos **RapidLock®**, con 8 puntos de fijación por ML.



SECCIÓN EN V OPTIMIZADA



Código canal	Longitud (mm)	Altura Total	Ancho canal		Diám. Salida*		Sección hidráulica (cm ²)	Unidades (x pallet)
			Exterior Interior	Vert. Horiz.				
R150GH8**	1000	80	186 150	160 -	60	81		
R150GH12**	1000	120	186 150	160 -	119	72		
R150G00R	1000	170	186 150	160 -	156	45		
R150G10R	1000	220	186 150	160 -	218	36		
R150G20R	1000	270	186 150	160 -	283	36		
R150G30R	1000	320	186 150	160 -	350	27		

* Salidas verticales exclusivamente bajo pedido.

** Sección en forma de U



REJILLAS

Material	Diseño	Clase carga	Código	Long. (mm)	Ancho (mm)	Altura (2) (mm)	Uds. (x ml)
FUNDICIÓN	NERVADA	C 250	FNHX150RGCM	500	177	-	2
	NERVADA	D 400	FNX150RGDM	500	177	-	2
AC.GALVANIZADO (1)	RANURADA	D 400	GRL150ROD	1000	181	105 (2)	1
	MÓDULO MANTENIMIENTO	D 400	GRL150RODMA	500	178	105 (2)	2
	RANURADA	D 400	GRL150RODH150	1000	181	150 (2)	1
	MÓDULO MANTENIMIENTO	D 400	GRL150RODMAH150	500	178	150 (2)	2
	ENTRAMADA ANTITACÓN	C250	GEHX150RGC	1000	177	-	1

(1) Gama disponible en acero inoxidable

(2) La altura de la rejilla corresponde a la parte que sobresale del extremo superior del perfil

SISTEMA DE FIJACIÓN

rapidlock®


CIERRE RÁPIDO DE SEGURIDAD SIN TORNILLOS. 8 fijaciones por metro lineal



ARQUETA Y ACCESORIOS

AR150G

Código	Longitud (mm)	Altura (mm)	Ancho (mm)	Salidas Laterales (mm)	Salida Frontal (mm)	Nº cuerpos arqueta
AR150G	500	590	186	160/200	110	1



Canal	Código	Tipo	Diámetro (mm)
R150GH8	TR150H8C	CIEGA	-
R150GH12	TR150H12C	CIEGA	-
R150G00R	TR15000C	CIEGA	-
	TR15000A	ABIERTA	110
R150G10R	TR15010C	CIEGA	-
	TR15010A	ABIERTA	160
R150G20R	TR15020C	CIEGA	-
	TR15020A	ABIERTA	160
R150G30R	TR15030C	CIEGA	-
	TR15030A	ABIERTA	160

CALCE

Código
CER150



CESTILLO

Código
CR150



DISPOSICIÓN PENDIENTE

